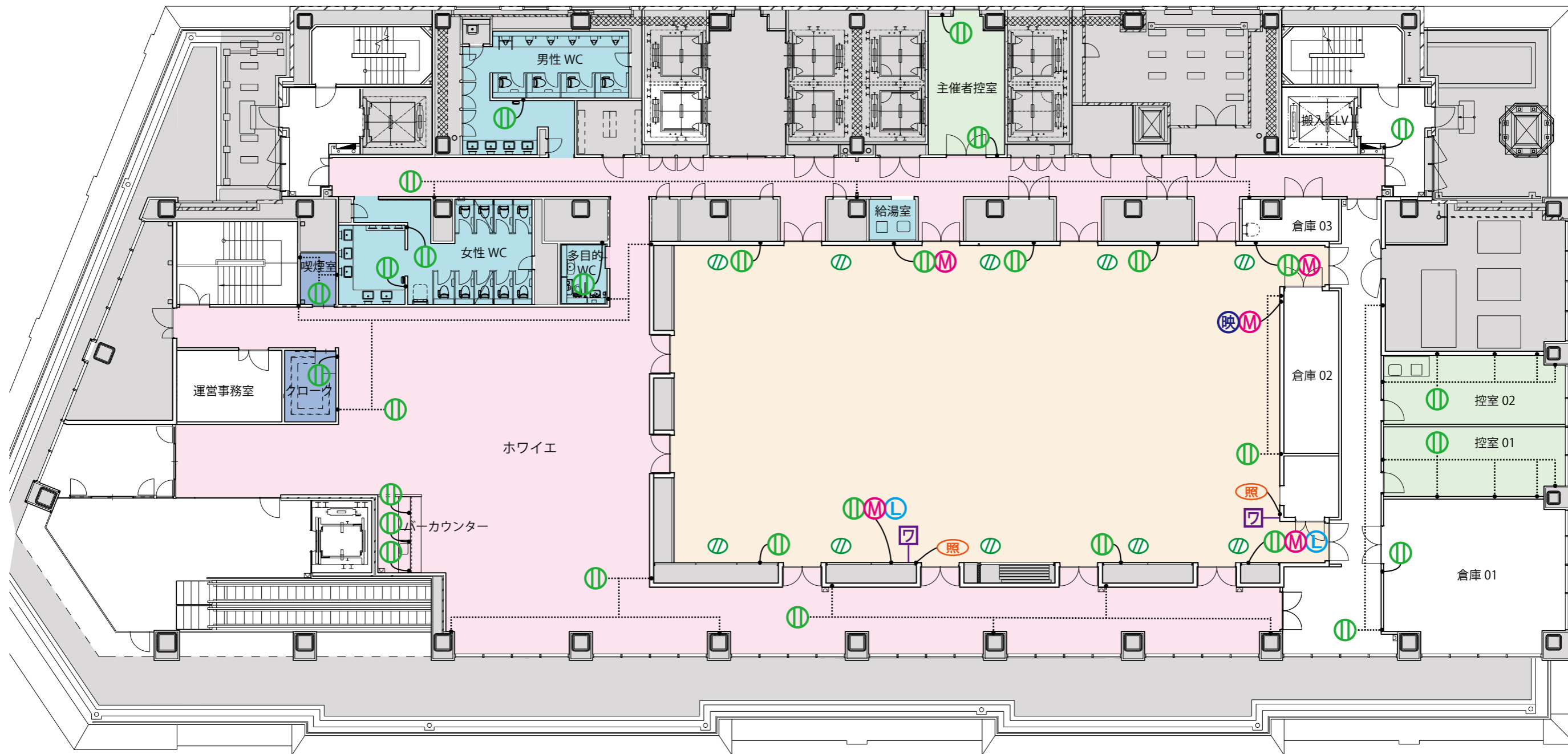










一般コンセント・弱電図面



- |  |  |   |
|--|--|---|
|  壁コンセント (2口・1500w・単独) |  有線マイク端子 (1口)   |  音響・映像操作ワゴン<br>(HDMI*2, D-sub+ミニステ*2, RCA 端子, 有線マイク端子 etc) |
|  床コンセント (2口・1500w・単独) |  有線 LAN 端子 (1口) |  音響・映像端子<br>(HDMI, D-sub+ミニステ)                             |
|  壁コンセント (2口・1500w・共通) |  照明調節スイッチ       |   |